



ATTESTATO DI PRESTAZIONE ENERGETICA DEGLI EDIFICI

CODICE IDENTIFICATIVO: _____

VALIDO FINO AL: 31/12/2018



DATI GENERALI

Destinazione d'uso

- Residenziale
 Non residenziale

Classificazione D.P.R. 412/93: E.1

Oggetto dell'attestato

- Intero edificio
 Unità immobiliare
 Gruppo di unità immobiliari

Numero di unità immobiliari di cui è composto l'edificio: 1

- Nuova costruzione
 Passaggio di proprietà
 Locazione
 Ristrutturazione importante
 Riqualificazione energetica
 Altro: _____

Dati identificativi

Regione: Sicilia
 Comune: Riesi
 Indirizzo:
 Piano: 1
 Interno:
 Coordinate GIS:

Zona climatica: C
 Anno di costruzione:
 Superficie utile riscaldata (m²): 167
 Superficie utile raffrescata (m²): -
 Volume lordo riscaldato (m³): 717
 Volume lordo raffrescato (m³): -

Comune catastale				Riesi				Sezione				Foglio				28				Particella				206			
Subalterni	da	3	a	3	da		a		da		a		da		a		da		a		da		a				
Altri subalterni																											

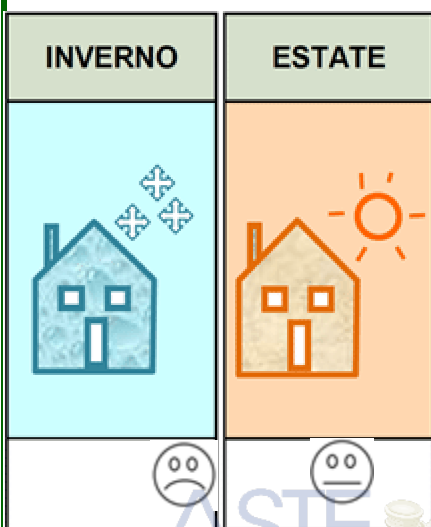
Servizi energetici presenti

- Climatizzazione invernale
 Ventilazione meccanica
 Illuminazione
 Climatizzazione estiva
 Prod. Acqua calda sanitaria
 Trasporto di persone o cose

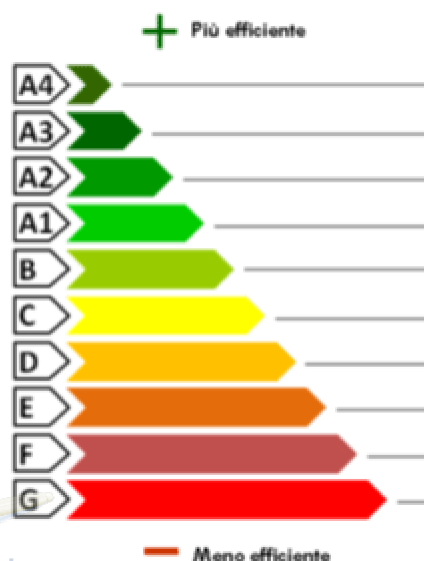
PRESTAZIONE ENERGETICA GLOBALE E DEL FABBRICATO

La sezione riporta l'indice di prestazione energetica globale non rinnovabile in funzione del fabbricato e dei servizi energetici presenti, nonché la prestazione energetica del fabbricato, al netto del rendimento degli impianti presenti.

Prestazione energetica del fabbricato



Prestazione energetica globale



EDIFICIO
 A ENERGIA
 QUASI ZERO

CLASSE
 ENERGETICA
 F


153,7

kWh/m² anno

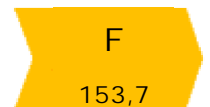
Riferimenti

Gli immobili simili avrebbero in media la seguente classificazione:

Se nuovi:



Se esistenti:





ATTESTATO DI PRESTAZIONE ENERGETICA DEGLI EDIFICI

CODICE IDENTIFICATIVO:

VALIDO FINO AL: 31/12/2018



PRESTAZIONE ENERGETICA DEGLI IMPIANTI E CONSUMI STIMATI

La sezione riporta l'indice di prestazione energetica rinnovabile e non rinnovabile, nonché una stima dell'energia consumata annualmente dall'immobile secondo un suo standard.

Prestazioni energetiche degli impianti e stima dei consumi di energia

FONTI ENERGETICHE UTILIZZATE		Quantità annua consumata in uso standard (u.m.)		Indici di prestazione energetica globali ed emissioni
<input checked="" type="checkbox"/>	Energia elettrica da rete	565	kWh	Indice della prestazione energetica non rinnovabile EP _{gl,nren} kWh/m ² anno 153,7
<input checked="" type="checkbox"/>	Gas naturale	2027	Sm ³	
<input type="checkbox"/>	GPL		Sm ³	
<input type="checkbox"/>	Carbone		kg	
<input type="checkbox"/>	Gasolio e Olio combustibile		kg	Indice della prestazione energetica rinnovabile EP _{gl,ren} kWh/m ² anno 2,2
<input type="checkbox"/>	Biomasse solide		kg	
<input type="checkbox"/>	Biomasse liquide		kg	
<input type="checkbox"/>	Biomasse gassose		kg	
<input type="checkbox"/>	Solare fotovoltaico		kWh	Emissioni di CO ₂ kg/m ² anno 26,2
<input type="checkbox"/>	Solare termico		kWh	
<input type="checkbox"/>	Eolico			
<input type="checkbox"/>	Teleriscaldamento		kWh	
<input type="checkbox"/>	Teleraffrescamento			
<input type="checkbox"/>	Altro (specificare)			

RACCOMANDAZIONI

La sezione riporta gli interventi raccomandati e la stima dei risultati conseguibili, con il singolo intervento o con la realizzazione dell'insieme di essi, esprimendo una valutazione di massima del potenziale di miglioramento dell'edificio o immobile oggetto dell'attestato di prestazione energetica.

RIQUALIFICAZIONE ENERGETICA E RISTRUTTURAZIONE IMPORTANTE

INTERVENTI RACCOMANDATI E RISULTATI CONSEGUIBILI

Codice	TIPO DI INTERVENTO RACCOMANDATO	Comporta una Ristrutturazione importante	Tempo di ritorno dell'investimento anni	Classe Energetica raggiungibile con l'intervento (EP _{gl,nren} kWh/m ² anno)	CLASSE ENERGETICA raggiungibile se si realizzano tutti gli interventi raccomandati
R _{EN1}		Si / No			0 0,0 kWh/m ² anno
R _{EN2}		Si / No			
R _{EN3}		Si / No			
R _{EN4}					
R _{EN5}					
R _{EN6}					





ATTESTATO DI PRESTAZIONE ENERGETICA DEGLI EDIFICI

CODICE IDENTIFICATIVO:

VALIDO FINO AL: 31/12/2018



ALTRI DATI ENERGETICI GENERALI

Energia esportata	0,0	kWh/anno	Vettore energetico:	Radiazione solare
-------------------	-----	----------	---------------------	-------------------

ALTRI DATI DI DETTAGLIO DEL FABBRICATO

V - Volume riscaldato	717	m ³
S - Superficie disperdente	413	m ²
Rapporto S/V	0,58	
EP _{H,nd}	65,4	kWh/m ² anno
A _{sol,est} /A _{sup utile}	0,026	-
Y _{IE}	0,44	W/m ² K

DATI DI DETTAGLIO DEGLI IMPIANTI

Servizio energetico	Tipo di impianto	Anno di installazione	Codice catasto regionale impianti termici	Vettore energetico utilizzato	Potenza nominale kW	Efficienza media stagionale		EP _{ren}	EP _{nren}
Climatizzazione invernale				Gas naturale		0,53	η _H	0,4	122,4
		-	-	-	-				
Climatizzazione estiva							η _C		
		-	-	-	-				
Prod. Acqua calda sanitaria				Gas naturale		0,35	η _W	1,7	31,3
Impianti combinati							η _{HW}		
Produzione da fonti rinnovabili	1. Fotovoltaico			Rad. Solare			η _{FV}	0,0	0,0
	2. Solare termico			Rad. Solare			η _{ST}	0,0	0,0
Ventilazione meccanica		-	-	-	-	-	-	-	-
Illuminazione		-	-	-	-	-	-	-	-
Trasporto di persone o cose		-	-	-	-	-	-	-	-
		-	-	-	-	-	-	-	-





ATTESTATO DI PRESTAZIONE ENERGETICA DEGLI EDIFICI

CODICE IDENTIFICATIVO:

VALIDO FINO AL: 31/12/2018



INFORMAZIONI SUL MIGLIORAMENTO DELLA PRESTAZIONE ENERGETICA

La sezione riporta informazioni sulle opportunità, anche in termini di strumenti di sostegno nazionali o locali, legate all'esecuzione di diagnosi energetiche e interventi di riqualificazione energetica, comprese le ristrutturazioni importanti.

Empty box for additional information on energy performance improvement opportunities.

SOGGETTO CERTIFICATORE

Ente/Organismo pubblico

Tecnico abilitato

Organismo/Società

Nome e Cognome / Denominazione	Daniilo Antonio Notarstefano
Indirizzo	v.le della Regione n. 6 Caltanissetta
E-mail	epingegnria@tiscali.it
Telefono	934552113
Titolo	Ingegnere
Ordine/iscrizione	n. 629 Ordine Ingegneri Caltanissetta
Dichiarazione di indipendenza	Il sottoscritto certificatore, consapevole delle responsabilità assunte ai sensi degli artt. 359 e 481 del Codice Penale ed ai sensi dell'art.3 del DPR 16 aprile 2013, n.75, al fine di poter svolgere con indipendenza e imparzialità di giudizio l'attività di Soggetto Certificatore per il sistema edificio/impianto DICHIARA l'assenza di conflitto di interessi, tra l'altro espressa attraverso il non coinvolgimento diretto o indiretto con i produttori dei materiali e dei componenti in esso incorporati, nonchè rispetto ai vantaggi che possano derivarne al richiedente, e di non essere nè coniuge, nè parente fino al quarto grado del proprietario, ai sensi del comma b), art. 3 del DPR 16 aprile 2013, n.75.
Informazioni aggiuntive	

SOPRALLUOGHI E DATI DI INGRESSO

E' stato eseguito almeno un sopralluogo/rilievo sull'edificio obbligatorio per la redazione del presente APE?	<input checked="" type="checkbox"/> Si	<input type="checkbox"/> No
---	--	-----------------------------

SOFTWARE UTILIZZATO

Il software utilizzato risponde ai requisiti di rispondenza e garanzia di scostamento massimo dei risultati conseguiti rispetto ai valori ottenuti per mezzo dello strumento di riferimento nazionale?	<input checked="" type="checkbox"/> Si	<input type="checkbox"/> No
Ai fini della redazione del presente attestato è stato utilizzato un software che impieghi un metodo di calcolo semplificato?	<input checked="" type="checkbox"/> Si	<input type="checkbox"/> No

Il presente attestato è reso, dal sottoscritto, in forma di dichiarazione sostitutiva di atto notorio ai sensi dell'articolo 47 del D.P.R. 445/2000 e dell'articolo 15, comma 1 del D.Lgs 192/2005 così come modificato dall'articolo 12 del D.L 63/2013.

Data emissione 14/06/2017

Firma e timbro del tecnico o firma digitale _____



ATTESTATO DI PRESTAZIONE ENERGETICA DEGLI EDIFICI

CODICE IDENTIFICATIVO:

VALIDO FINO AL: 31/12/2018



LEGENDA E NOTE PER LA COMPILAZIONE

Il presente documento attesta la **prestazione** e la **classe energetica** dell'edificio o dell'unità immobiliare, ovvero la quantità di energia necessaria ad assicurare il comfort attraverso i diversi servizi erogati dai sistemi tecnici presenti, in condizioni convenzionali d'uso. Al fine di individuare le potenzialità di miglioramento della prestazione energetica, l'attestato riporta informazioni specifiche sulle prestazioni energetiche del fabbricato e degli impianti. Viene altresì indicata la classe energetica più elevata raggiungibile in caso di realizzazione delle misure migliorative consigliate, così come descritte nella sezione **"raccomandazioni"** (pag.2).

PRIMA PAGINA

Informazioni generali: tra le informazioni generali è riportata la motivazione alla base della redazione dell'APE. Nell'ambito del periodo di validità, ciò non preclude l'uso dell'APE stesso per i fini di legge, anche se differenti da quelli ivi indicati.

Prestazione energetica globale (EPgl,nren) : fabbisogno annuale di energia primaria non rinnovabile relativa a tutti i servizi erogati dai sistemi tecnici presenti, in base al quale è identificata la classe di prestazione dell'edificio in una scala da A4 (edificio più efficiente) a G (edificio meno efficiente).

Prestazione energetica del fabbricato: indice qualitativo del fabbisogno di energia necessario per il soddisfacimento del confort interno, indipendente dalla tipologia e dal rendimento degli impianti presenti. Tale indice da un'indicazione di come l'edificio, d'estate e d'inverno, isola termicamente gli ambienti interni rispetto all'ambiente esterno. La scala di valutazione qualitativa utilizzata osserva il seguente criterio:



I valori di soglia per la definizione del livello di qualità, suddivisi per tipo di indicatore, sono riportati nelle Linee guida per l'attestazione energetica degli edifici di cui al decreto previsto dall'articolo 6, comma 12 del d.lgs. 192/2005.

Edificio a energia quasi zero: edificio ad altissima prestazione energetica, calcolata conformemente alle disposizioni del decreto legislativo 19 agosto 2005, n. 192 e del decreto ministeriale sui requisiti minimi previsto dall'articolo 4, comma 1 del d.lgs. 192/2005. Il fabbisogno energetico molto basso o quasi nullo è coperto in misura significativa da energia da fonti rinnovabili, prodotta all'interno del confine del sistema (in situ). Una spunta sull'apposito spazio adiacente alla scala di classificazione indica l'appartenenza dell'edificio oggetto dell'APE a questa categoria.

Riferimenti: raffronto con l'indice di prestazione globale non rinnovabile di un edificio simile ma dotato dei requisiti minimi degli edifici nuovi, nonché con la media degli indici di prestazione degli edifici esistenti simili, ovvero contraddistinti da stessa tipologia d'uso, tipologia costruttiva, zona climatica, dimensioni ed esposizione di quello oggetto dell'attestato.

SECONDA PAGINA

Prestazioni energetiche degli impianti e consumi stimati: la sezione riporta l'indice di prestazione energetica rinnovabile e non rinnovabile dell'immobile oggetto di attestazione. Tali indici informano sulla percentuale di energia rinnovabile utilizzata dall'immobile rispetto al totale. La sezione riporta infine una stima del quantitativo di energia consumata annualmente dall'immobile secondo un uso standard, suddivisi per tipologia di fonte energetica utilizzata.

Raccomandazioni: di seguito si riporta la tabella che classifica le tipologie di intervento raccomandate per la riqualificazione energetica e la ristrutturazione importante.

RIQUALIFICAZIONE ENERGETICA E RISTRUTTURAZIONE IMPORTANTE EDIFICIO/UNITA' IMMOBILIARE - Tabella dei Codici

Codice	TIPO DI INTERVENTO
REN 1	FABBRICATO - INVOLUCRO OPACO
REN 2	FABBRICATO - INVOLUCRO TRASPARENTE
REN 3	IMPIANTO CLIMATIZZAZIONE - INVERNO
REN 4	IMPIANTO CLIMATIZZAZIONE - ESTATE
REN 5	ALTRI IMPIANTI
REN 6	SISTEMI A FONTI RINNOVABILI

TERZA PAGINA

La terza pagina riporta la quantità di energia prodotta in situ ed esportata annualmente, nonché la sua tipologia.

Riporta infine, suddivise in due sezioni relative rispettivamente al fabbricato e agli impianti, i dati di maggior dettaglio alla base del calcolo.

