



(revisione n. 11 del 04/05/2022)

Indice

Lo scopo di questa guida.....	2
Una panoramica.....	3
Intendiamoci sui termini.....	3
La presentazione dell'offerta in 10 passaggi.....	3
Gli strumenti necessari.....	4
Il Presentatore e l'Offerente: quando è necessaria la procura.....	4
La compilazione dell'offerta con il Modulo Web.....	5
La pagina introduttiva.....	6
Passo 1 – Lotto.....	7
Passo 2 – Presentatore.....	8
Passo 3 – Offerente.....	9
Passo 4 – Quote – Titoli partecipazione.....	11
Passo 5 – Offerta (Cauzione e Allegati).....	12
Passo 6 – Riepilogo (firma).....	14
Il pagamento del Bollo Digitale sul sito PST Giustizia.....	15
Ricezione della e-mail con pacchetto offerta completa.....	18
DEPOSITO DELL'OFFERTA: Invio della PEC con l'offerta al Ministero.....	19
Gli errori più frequenti da evitare.....	20

Lo scopo di questa guida.

La presente guida è stata redatta a cura dell'Associazione dei Professionisti delegati del Tribunale di Forlì al fine di fornire agli offerenti uno strumento utile alla compilazione dell'offerta telematica sul Portale delle Vendite Pubbliche.

La guida utilizza in gran parte le indicazioni e gli esempi forniti dal Ministero della Giustizia nel Manuale Utente ed è **integrata con suggerimenti derivanti dalle esperienze maturate “sul campo”** in questi primi mesi di attività oltre che da alcune **specifiche direttive adottate dal Tribunale di Forlì** per le procedure esecutive immobiliari.

Il brusco passaggio dalle offerte “cartacee” a quelle esclusivamente telematiche, causato dall'emergenza sanitaria da Covid-19, non ha consentito di avviare lo **strumento intermedio** delle aste “miste” (cartacee + telematiche) ed ha impegnato tutti gli operatori ad un rapido adattamento alle nuove modalità.

La piattaforma messa a punto dal Ministero, peraltro, presenta diverse criticità che mettono in difficoltà gli offerenti nella presentazione delle offerte.

Si segnalano:

- **l'inesistenza** del principale strumento da utilizzare per l'invio dell'offerta, ovvero della “**casella di posta elettronica certificata per la vendita telematica**”, detta PEC Identificativa: questo strumento non è ancora stato messo in commercio ed ogni riferimento a questo strumento, come vedremo, deve intendersi fatto all'uso congiunto della PEC e della Firma Digitale;
- la **mancanza di controlli** sui campi del Modulo Web dove viene fatta l'offerta: gli eventuali errori (ad esempio un prezzo inferiore a quello minimo) non sono segnalati;
- il riferimento al **numero di CRO** del bonifico **che non esiste più da anni** in quanto sostituito da altri codici;
- la **ridondanza dei passaggi per il deposito dell'offerta**: nonostante l'offerta venga redatta sul sito del Ministero la stessa viene inviata al Presentatore che la deve trasmettere al Ministero con la sua PEC. Sarebbe stato più logico ed intuitivo consentire la presentazione dell'offerta direttamente dal sito ministeriale.

Ci auguriamo che il Ministero, al quale abbiamo inviato svariate segnalazioni, implementi una reale semplificazione del sistema.



Una panoramica.

Intendiamoci sui termini.

Prima di procedere è utile chiarirci su alcuni dei termini utilizzati in questa guida:

- **Regolamento:** è l'insieme delle disposizioni contenute nel **D.M. 32/2015** recante le regole tecniche e operative per lo svolgimento della vendita dei beni mobili e immobili con modalità telematiche; il Regolamento può essere consultato a questo [LINK](#).
- **Manuale Utente:** è il documento messo a disposizione dal Ministero della Giustizia e scaricabile dal seguente [LINK](#). Il manuale costituisce una guida pratica alla compilazione dell'offerta nel Modulo web;
- **Modulo Web:** è la funzione del Portale delle Vendite Pubbliche che consente, in **6 passi**, di creare la busta telematica contenente l'offerta (che il Presentatore dovrà poi inviare al Ministero con la propria PEC);
- **Pacchetto offerta (o Busta telematica):** è il file in formato zip.p7m generato dal sistema all'atto della conferma dell'offerta nel Modulo Web ed è costituito da una cartella compressa firmata digitalmente che contiene l'offerta ed i relativi allegati;
- **Gestore:** è il soggetto (società) incaricato di gestire la vendita telematica che si svolge su una specifica piattaforma internet (Portale) indicata nell'Avviso di vendita;
- **Portale:** è il sistema telematico predisposto dal Gestore ed accessibile agli offerenti ed al pubblico tramite rete Internet, sul quale si svolge la gara.

La presentazione dell'offerta in 10 passaggi.

Una volta deciso di partecipare ad un'asta telematica (e dopo aver letto l'Avviso di vendita ed aver preso visione della Perizia di stima), per presentare l'offerta e partecipare alla gara questi sono i **passaggi fondamentali**:

1. dotarsi (se non si hanno già) di **PEC e firma digitale**;
2. se Presentatore ed Offerente **non sono** la stessa persona (vedi sotto il paragrafo su questo argomento) prendere appuntamento da un Notaio per la **procura** che gli Offerenti devono rilasciare al Presentatore;
3. fare il **bonifico del deposito cauzionale** nella misura e con le modalità indicate nell'avviso di vendita;
4. individuare il lotto di proprio interesse ed **accedere al Modulo web** per l'offerta telematica del Ministero della Giustizia e **compilare l'offerta** nel Modulo web;
5. **firmare digitalmente** l'offerta telematica prima di confermarla e creare così il file contenente l'offerta;
6. **scaricare sul proprio pc** il file offerta ricevuto dal Ministero;
7. **inviare una PEC** all'indirizzo offertapvp.dgsia@giustiziacert.it **allegando** il file offerta;
8. attendere la ricezione delle ricevute di accettazione e di consegna della PEC;
9. accedere ed **iscriversi** al portale del Gestore ⁽¹⁾: l'iscrizione serve per accedere alla parte riservata del sito; per accedere ad una specifica asta servono anche le **credenziali** che il Ministero invia il giorno stesso dell'asta;
10. il giorno dell'asta, attendere la ricezione delle credenziali che servono per l'accesso all'aula virtuale dove si svolge l'asta e l'eventuale gara.

¹ Il sito internet del Gestore (soggetto che gestisce il sito dove si svolge l'asta) deve essere chiaramente indicato nell'Avviso di vendita.



Gli strumenti necessari.

Per la presentazione dell'Offerta Telematica il Presentatore deve essere dotato di:

- Firma digitale (FD),
- Indirizzo di posta elettronica certificata (PEC).

Si raccomanda pertanto di dotarsi con congruo anticipo di tali strumenti.

⚠ Attenzione: il Regolamento individua come strumento principale per il deposito dell'offerta la «**casella di posta elettronica certificata per la vendita telematica** (2)», cosiddetta "PEC identificativa". Tuttavia, è importante tener presente che **questo strumento non è ancora in commercio**. Ogni riferimento a questo strumento, pertanto, deve considerarsi sostituito dall'uso della FD e della PEC.

Il Presentatore e l'Offerente: quando è necessaria la procura.

Altro elemento da tenere ben presente prima di procedere con la compilazione dell'offerta è rappresentato dalle due figure del Presentatore dell'offerta e dell'Offerente vero e proprio:

- il **Presentatore** è colui che firma digitalmente l'offerta e trasmette con la sua PEC il file offerta al Ministero;
- l'**Offerente** (o gli offerenti) è colui che offre per l'acquisto di un determinato immobile ed al quale, in caso di aggiudicazione e pagamento del prezzo, verrà trasferita la proprietà (3).

Distinguiamo i casi più frequenti.

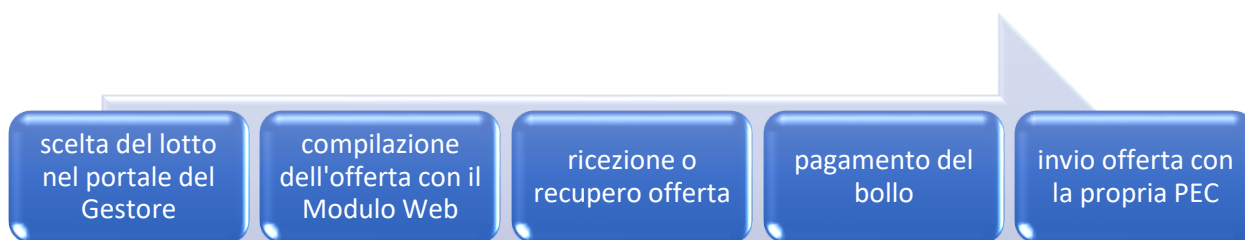
1. unico Offerente che provvede alla presentazione della propria offerta;
2. due o più Offerenti ed uno di essi provvede alla presentazione dell'offerta;
3. uno o più Offerenti che danno incarico ad un terzo per la presentazione dell'offerta.

Il **primo caso** è più semplice e l'Offerente (dotato di FD e PEC) coincide con il Presentatore: come vedremo, i dati anagrafici possono essere automaticamente richiamati nei due moduli.

Nel **secondo e terzo caso** è invece necessario che il Presentatore (sia esso co-offerente o terzo) riceva dagli Offerenti una specifica **procura** (4) per autorizzarlo al deposito dell'offerta e alla ricezione delle credenziali per la partecipazione all'offerta.

⚠ Attenzione: il soggetto terzo (quindi non co-offerente) deve obbligatoriamente essere un **avvocato** (5). Diversamente, se il Presentatore è uno dei co-offerenti non è richiesto questo requisito. In ogni caso, è richiesta la procura degli altri offerenti al Presentatore.

Il **processo** di presentazione dell'offerta è pertanto così rappresentabile:



² Definita come la casella di posta elettronica certificata richiesta dalla persona fisica o giuridica che intende formulare l'offerta, le cui credenziali di accesso sono rilasciate, previa identificazione del richiedente, a norma dell'articolo 13 del Decreto

³ Si ricorda che non è possibile modificare l'intestatario: salvo il caso di offerta per persona da nominare, la proprietà verrà trasferita esattamente come indicato nell'offerta.

⁴ Nella forma dell'atto pubblico o della scrittura privata autenticata (art. 12 DM 32/2015)

⁵ Così è disposto nelle Ordinanze di vendita per le procedure esecutive immobiliari del Tribunale di Forlì



La compilazione dell'offerta con il Modulo Web.

La funzionalità di presentazione Offerta Telematica presente sul sito ministeriale Portale delle Vendite Pubbliche (www.pvp.giustizia.it), o Modulo Web, permette la compilazione guidata dell'Offerta Telematica per partecipare ad un'asta.

Chi intende partecipare ad un'asta telematica deve obbligatoriamente ⁽⁶⁾ utilizzare il presente modulo per compilare l'offerta e inviarla all'indirizzo di PEC del Ministero.

Il modulo si compone di **una pagina introduttiva** e di **6 pagine web ("passi")** da compilare.

Il presentatore deve:

1. completare tutti i passaggi inserendo le informazioni richieste;
2. firmare digitalmente l'offerta;
3. confermare l'offerta (il sistema genera così la busta telematica contenente l'offerta);
4. ricevere (o recuperare) la busta telematica;
5. inviare con PEC la busta telematica all'indirizzo di posta elettronica certificata offertapvp.dgsia@giustiziacert.it

⚠ Attenzione: si raccomanda di non tentare di aprire il file contenente l'offerta e restituito dal sistema, pena l'alterazione dello stesso e l'invalidazione dell'offerta.



⁶ L'obbligo riguarda tutte le procedure regolate dal Codice di Procedura Civile. Nelle procedure fallimentari in cui il Curatore procede direttamente alla vendita le modalità potrebbero essere diverse.



La pagina introduttiva.

Nella pagina sono elencati e sommariamente descritti i **6 passi riepilogativi** di cui si compone il modulo di compilazione dell'offerta telematica e una sezione con gli allegati.

In questa pagina è opportuno leggere le avvertenze evidenziate nel box di colore giallo.

Dalla **sezione Allegati** si possono scaricare i file relativi al DM 32/2015, il Manuale utente e l'informativa sulla privacy.

Prima di procedere con l'inserimento dell'Offerta Telematica è necessario che il presentatore legga l'**Informativa sulla Privacy**, e dia obbligatoriamente esplicito consenso al trattamento dei dati personali e digiti il testo proposto nel "captcha".

Il tasto Continua > si abiliterà solo a valle di queste due operazioni.

Ministero della Giustizia
PORTALE DELLE
VENDITE PUBBLICHE

Inserimento Offerta

Presentazione Offerta Telematica

ATTENZIONI!

Si informa che il processo di inserimento dell'Offerta Telematica (previsto dal DM 32/2015) non può essere effettuato sui sistemi personali (computer, tablet, smartphone, ecc.) e deve essere effettuato esclusivamente sul sito del Portale delle Vendite Pubbliche. Il presente documento non è valido per il processo di inserimento dell'Offerta Telematica. Prima di procedere all'inserimento dell'Offerta Telematica sul Portale delle Vendite Pubbliche occorre verificare che il file che viene inviato (allegato al passo 1 del processo) sia conforme alla struttura e alla nomenclatura specificata nel file allegato originale, firmato digitalmente dalla Richiedente rispetto al seguente requisito minimo:

- 80x4238 pixel per il file pdf

La scansione dovrà essere eseguita in bianco e nero a calibro sempre in pdf firmato ammesso pdf a 270r per i documenti firmati digitalmente (il consiglio è non allegare il medesimo documento più volte anche se relativo a soggetti offerenti diversi, di allegare documenti il cui nome sia riconoscibile e soggetto offerente) e ciò affinché, in caso di errore, si possa risalire al file originale. Indicare sempre il tipo documentario che si allega. La dimensione totale dei file allegati non può superare 25 MB. Inoltre, prima della procedura di inserimento dell'offerta, il presentatore deve provvedere, sui siti internet, al pagamento del bollo telematico, e tal file verrà individuato automaticamente sul Portale Servizi Telematici - PST - <http://pvt.giustizia.it/PST/> per espletare le necessarie operazioni di pagamento.

ALLEGATI

- DM 32/2015 (28KB)
- Manuale Utente (28KB)
- Informativa sulla privacy (28KB)

PRESENTAZIONE OFFERTA

La funzionalità di presentazione Offerta Telematica permette al cittadino di compilare l'istanza per l'offerta telematica relativa al lotto selezionato attraverso la compilazione dei passi sotto indicati, prima di avviare la procedura guidata e necessario leggere ed esprimere il consenso al trattamento dei dati personali.

- LOTTO**
Consente visualizzare il Lotto ed i relativi beni per cui si sta compilando l'offerta telematica.
- PRESENTATORE**
Consente di inserire le informazioni del Presentatore, ovvero della persona fisica che compila l'offerta (bollo coincidente con uno degli Offerenti) ed invia la stessa al Ministero della Giustizia mediante PEC.
- OFFERENTE**
Consente di specificare le informazioni di tutti gli Offerenti, ovvero di tutte le "persone fisiche" oppure "persone giuridiche o altra impresa collettiva" o ancora "altri enti collettivi diversi da impresa" che propongono l'offerta telematica per lo stesso Lotto.
- QUOTE E DIRITTI**
Consente di specificare per ciascun Offerente la Quote ed il Diritto di proprietà per cui si effettua l'offerta telematica.
- OFFERTA**
Consente di inserire le informazioni relative all'Offerta (prezzo offerto, estremi cauzioni, etc.) e di allegare i documenti necessari al fine della validità dell'offerta.
- RIEPILOGO**
Consente di rivedere le informazioni immesse e di inviarle al sistema mediante conferma senza sottoscrizione digitale, è consentito anche di apporre firma digitale sull'offerta compilata qualora il presentatore non si avvalga di PEC per la vendita telematica (casella di posta elettronica certificata richiesta dal soggetto che intende presentare l'offerta, le cui credenziali di accesso sono rilasciate, previa identificazione del richiedente, a norma dell'art.15 DM 32/2015).

L'inserimento dei dati personali contrassegnati con l'asterisco è obbligatorio; il loro mancato conferimento non consentirà l'inserimento dell'offerta telematica sul Portale e, quindi, la possibilità di usufruire dei relativi servizi. I dati, per le finalità suddette, saranno trattati da responsabili e incaricati del trattamento e potranno essere comunicati al personale del Ministero della Giustizia, ai soggetti di cui lo stesso si avvale per il corretto funzionamento del Portale e ai Gestori incaricati per lo svolgimento delle procedure di vendita telematica. In ogni caso, il trattamento avverrà con modalità idonee a garantire la sicurezza e la riservatezza.

Alla conferma dell'istanza per l'Offerta Telematica sarà necessario, salvo che per i casi esenti, procedere al pagamento del bollo digitale.

TERMINI E CONDIZIONI

Informativa ex art. 13 D.Lgs. 30 Giugno 2003, n. 196

Riservatazza trattamento dati ai sensi del D.Lgs. n. 196/2003 (D.Lgs. n. 196 del 30 giugno 2003 "Codice in materia di protezione dei dati personali"); prevede la tutela delle persone e di altri soggetti rispetto al trattamento dei dati personali. Secondo la normativa indicata, tale trattamento sarà improntato ai principi di correttezza, liceità e trasparenza e di tutela della loro riservatezza e dei loro diritti. Ai sensi dell'articolo 13 del D.Lgs. n. 196/2003, pertanto, Le forniamo le seguenti informazioni: Finalità trattamento: i dati da Lei forniti saranno trattati per finalità inerenti la fornitura del servizio. Meccanismo trattamento: dati e trattamento dei dati sarà effettuato con modalità manuali ed informatizzate. Obbligo e facoltà del conferimento: dati e conferimento dei dati in relazione alla prestazione del servizio.

Ho letto l'informativa e acconsento al trattamento dei dati personali

Mo Continua >



Passo 1 – Lotto

La maschera del **Passo 1-Lotto** riporta le informazioni, in sola lettura, del Lotto in vendita precedentemente selezionato sul Portale del Gestore Vendite telematiche.

Nella parte superiore sono presenti i dati di dettaglio della vendita e i dati di dettaglio della procedura.



Ministero della Giustizia
PORTALE DELLE
VENDITE PUBBLICHE

Inserimento Offerta

LOTTO PRESENTATORE OFFERENTE QUOTE - TITOLI PARTICIPAZIONE OFFERTA RIEPILOGO

1

DETTAGLIO VENDITA

Tipologia	Senza incanto
Modalità di vendita	Asincrona telematica
Data di vendita	11/05/2021 10:00
Prezzo base d'asta	€ 319.000,00
Offerta minima	€ 239.250,00
Rialzo minimo	€ 5.000,00

DETTAGLIO PROCEDURA

Tipo Procedura	CONTENZIOSO CIVILE
N° Procedura	
Tribunale	Tribunale di FORLÌ
Lotto nr.	4
Publicato sul Portale II	12/03/2021
Custode	Oscare Santi
Email custode	oscare@studiosantrossi.it
Delegato alla vendita	Oscare Santi

Beni inclusi nel lotto(1)

IMMOBILE RESIDENZIALE

Via
Edificio a tre piani costituito da due unità immobiliari, autorimesse e servizi, ed un corpo secondario a destinazione garage. L...

- Segue nel dettaglio

<input checked="" type="radio"/> Tipologia	Abitazione di tipo civile
<input checked="" type="radio"/> Disponibilità	Libero

Dettaglio

Nella parte inferiore sono visualizzati, in modalità di *accordion*, i **Beni inclusi nel lotto** indicati con descrizione ed eventuali foto aggiuntive. Il numero indicato tra parentesi riporta il numero dei beni inclusi nel lotto.

Cliccare sul simbolo  per aprire il dettaglio dei beni.

Il **dettaglio** dei beni contenuti nel Lotto selezionato per cui il richiedente/presentatore sta presentando l'Offerta si presenta con questa maschera.

Beni inclusi nel lotto(1)

negozio
- Segue nel dettaglio

<input type="radio"/> Tipologia	Laboratorio artigiano
---------------------------------	-----------------------

Dettaglio

Annulla Conferma

Descrizione

Edificio a tre piani costituito da due unità immobiliari, autorimesse e servizi, ed un corpo secondario a destinazione garage. L'appartamento al primo piano (mq. 124) è composto da soggiorno, cucina, tinello, studio, 2 camere e 2 bagni; cantina e garage (mq. 14). L'appartamento al secondo piano (mq. 122) è composto da soggiorno, cucina, retro, studio, 2 camere e 2 bagni; cantina e due garage (mq.14 e 16). Libero.

Chiudi



Passo 2 – Presentatore

Il **presentatore** è la persona fisica che firma digitalmente e che invia l'offerta al Ministero della Giustizia mediante PEC.

Egli può:

- coincidere con l'offerente,
- essere uno dei plurimi offerenti
- essere un terzo (in questo caso solo avvocato).

Nel secondo e terzo caso gli altri offerenti devono rilasciare **procura** al presentatore.

In questa pagina si inseriscono i **dati anagrafici del Presentatore**.

In base alla scelta della Nazione (Italia o altro Stato diverso da Italia) per il luogo di nascita sono presentati due distinti set di dati.

Il codice fiscale è obbligatorio se la Nazione di nascita è Italia.

Inserire i **contatti** del presentatore con attenzione particolare all'indicazione degli indirizzi di:

- **posta elettronica certificata (PEC)**, utilizzato per trasmettere l'offerta e per ricevere le comunicazioni previste dal regolamento e al quale possono essere inviati i dati per il recupero offerta ed il pacchetto dell'offerta (dato obbligatorio).
- **posta elettronica ordinaria**: è un dato facoltativo ma diventa obbligatorio se viene utilizzato il recupero offerta ed il pacchetto dell'offerta tramite la successiva selezione.

Il presentatore, dopo aver indicato gli indirizzi di posta elettronica, deve scegliere l'indirizzo al quale ricevere il Pacchetto offerta ed i dati per il recupero offerta.

⚠ Attenzione: la mail con il Pacchetto offerta ed i dati per il recupero della stessa sono trasmessi da un indirizzo di posta elettronica ordinaria (PEO). Non tutte le PEC possono ricevere messaggi da indirizzi di posta ordinaria per cui è opportuno accertarsi che la propria PEC sia in grado di ricevere messaggi di PEO oppure scegliere di ricevere la mail sulla propria posta ordinaria.

Nell'ultima parte della pagina è presente una sezione per indicare l'indirizzo del proprio **domicilio** qualora sia diverso da quello di residenza.

Passo 3 – Offerente

In questa maschera si devono inserire i dati di tutti gli offerenti. I dati degli offerenti sono a loro volta suddivisi in sotto-sezioni da compilare tutte a cura del presentatore.

Nella maschera la sezione **Dati 1° Offerente** è visualizzata in modalità *accordion* e pertanto occorre cliccare sul simbolo ▼ per aprire la sezione dei dati da inserire.

La prima indicazione obbligatoria è relativa al Tipo Soggetto: in base alla cui scelta vengono presentati i relativi dati di input.

Qualora Presentatore e 1° Offerente coincidano è possibile richiamare i dati inseriti nel precedente passo spuntando il check:

- Stessi dati Presentatore**

Offerente Persona Fisica

Nel caso di “Persona fisica” compilare i campi relativi ai **dati anagrafici** dell’offerente (quelli del 1° offerente sono richiamabili con il check sopra indicato).

Inserire la **Partita IVA** se l’acquisto viene effettuato in regime d’impresa.

Inserire infine i **contatti**.

Se l’offerente è un **minore**, nel campo E-mail è possibile inserire l’indirizzo di posta ordinaria (PEO) del presentatore.

Offerente Persona Giuridica, altra impresa collettiva o Altri enti collettivi

Se il tipo soggetto è una “persona giuridica” (sia impresa che non), si abilitano i campi evidenziati nella figura a fianco.



Aggiungere un offerente

Per aggiungere un altro offerente cliccare

su **+ Aggiungi offerente**

Si attiverà così una seconda sezione dove si potranno inserire i dati dell'ulteriore offerente.



Per cancellare un offerente cliccare sul simbolo



Indipendentemente dalla scelta del tipo di offerente, nella pagina di compilazione dei dati dell'offerente, sono presenti due bottoni:

Cancella dati per cancellare i dati inseriti nella pagina

Cancella dati tutti offerenti per cancellare i dati di tutti gli offerenti presenti nell'offerta:




Passo 4 – Quote – Titoli partecipazione


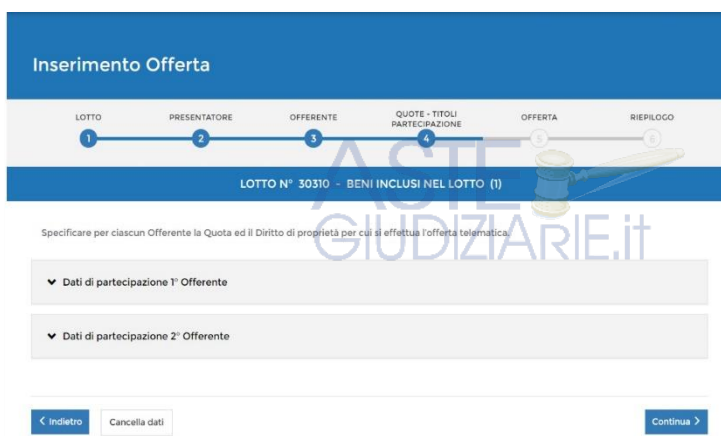
Il passo **Quote - Titoli di partecipazione** è costituito da una pagina contenente, in modalità *accordion*, le sezioni (tante quante il numero degli offerenti definiti nel passo **Offerente**) con i dati inerenti alla partecipazione dei singoli Offerenti.

In questa maschera si devono inserire i dati di tutti gli offerenti. I dati degli offerenti sono a loro volta suddivisi in sotto-sezioni da compilare a cura del presentatore.

Cliccare sul simbolo  per aprire la sezione dei dati da inserire.

Ogni **sezione** riporta in testa i dati dell'Offerente e di seguito le informazioni da compilare relative a:

- **Diritto di proprietà:** selezionabile da un elenco a discesa (p.es. usufrutto, nuda proprietà, ecc.)
- **Quota di partecipazione:** corrisponde a una frazione di 100 ( **Attenzione:** la somma delle frazioni di tutti gli offerenti deve essere 100).
- **Titolo** con cui il **presentatore** partecipa all'asta **per l'offerente in oggetto**, dato da selezionare dall'elenco
- **Documenti da includere in seguito nell'offerta:** elenco con possibilità di multi-selezione di tipi di allegato che saranno successivamente inseriti dal presentatore. Il presentatore può scegliere uno o più tipi di documento da allegare. Questa lista rappresenta solo un promemoria e non è vincolante ai fini della compilazione dell'offerta.



Passo 5 – Offerta (Cauzione e Allegati)

Dati Offerta

Nella prima sezione si inseriscono i dati dell'offerta.

Nella sezione **Dati Offerta** si devono inserire:

- il **prezzo offerto** (che non può essere inferiore alla "Offerta minima");
- il **termine di pagamento** ovvero il termine entro il quale si intende versare il prezzo in caso di aggiudicazione (che non può essere superiore ai 120 giorni dalla data di aggiudicazione);

Estremi Cauzione

Nella seconda sezione **Estremi Cauzione** si deve prima indicare la modalità con cui si è proceduto al versamento della cauzione.

In questa Guida si fa riferimento al solo Bonifico bancario (⁷) essendo l'unica modalità ammessa nelle procedure esecutive immobiliari.

Per la modalità *Bonifico Bancario* sono richiesti i seguenti dati:

- **IBAN restituzione cauzione:** corrisponde all'IBAN del conto dal quale è stata versata la cauzione e sul quale deve essere restituito in caso di mancata aggiudicazione;
- **numero CRO (Codice Riferimento Operazione):** ⚠ **Attenzione**, tale numero è stato sostituito ormai da molti anni dal TRN (Transaction Reference Number) dal quale **si può estrarre il CRO** prendendo le 11 cifre che vanno dalla 6^a alla 16^a posizione;
- **IBAN su cui è stato effettuato il bonifico:** (IBAN della procedura indicato nell'Avviso di vendita);
- **data e ora del bonifico:** desumibili dalla contabile del bonifico;
- **importo Cauzione** (in genere almeno pari al 15% del prezzo offerto – verificare nell'Avviso di vendita).

Allegati

Nell'ultima sezione **allegati** si inseriscono i documenti da accludere all'Offerta per la validità della stessa (p.es. copia della fideiussione se per la cauzione si è utilizzato tale mezzo e, solo in questo caso, il sistema effettua la verifica sul tipo di allegato, negli altri casi il sistema non effettua controlli in merito alla presenza e alla natura degli allegati).

⚠ **Attenzione:** gli unici formati ammessi sono **PDF** oppure **p7m**, con dimensione massima totale degli allegati pari a 25MB.

I file allegati vengono inseriti in un elenco con funzione di cancellazione-eliminazione.

Inserimento Offerta

LOTTO N° 30310 - BENI INCLUSI NEL LOTTO (1)

Si prega di compilare i campi richiesti per inserire correttamente l'offerta. Si ricorda che deve essere stato già effettuato il bonifico della cauzione.

Tipologia: Senza Incanto
Prezzo base d'asta: € 100.000,00
Offerta Minima: € 75.000,00
Rialzo minimo: € 0,00

DATI OFFERTA

Prezzo Offerto * 0,00 Termine di pagamento * GG MM AAAA

ESTREMI CAUZIONE

Tipo deposito Cauzione
* Bonifico bancario
* Carta di credito
* Fideiussione
* Altro

IBAN restituzione cauzione

IBAN sul quale restituire eventualmente la cauzione se versamento con bonifico o carta di credito

Importo Cauzione * 0,00 IBAN del Beneficiario *

Numero CRO * Data del Bonifico * GG MM AAAA Ora del Bonifico * HH MM

Codice riferimento operazione bancarie

ALLEGATI

Tipo Documento ** Allegato per ** Visualizza documenti da includere

Allegato Scegli file Allega file

Formati ammessi: pdf e p7m e dimensione massima totale allegati 25 MB

* Campi obbligatori
** Campi obbligatori se si desidera inserire un allegato

< Indietro Cancella dati Vai al Riepilogo >

⁷ Per le altre modalità di deposito della cauzione consultare il Manuale Utente e l'Avviso di vendita.



Se si desidera inserire un allegato si deve scegliere obbligatoriamente il tipo documento e l'offerente di riferimento.

Il link [Visualizza documenti da includere](#) permette di visualizzare la lista dei tipi di allegato predisposta nel Passo 4 – Quote Titoli partecipazione a titolo di promemoria.

[Check list degli allegati più ricorrenti.](#)

In generale occorre allegare all'offerta:

- documento d'identità del Presentatore (obbligatorio)
- documento d'identità e codice fiscale dell'Offerente e del coniuge in comunione legale dei beni
- copia della contabile del bonifico
- dichiarazione di aver preso visione della perizia e dell'avviso di vendita in carta libera ⁽⁸⁾

Nei seguenti casi, occorre inoltre allegare:

- procura speciale o copia autentica della procura generale ⁽⁹⁾ (obbligatoria in caso di più offerenti o di presentatore diverso dall'offerente)
- visura camerale con data non anteriore a tre mesi (obbligatoria in caso di offerta di persona giuridica)
- delibera assembleare e/o delibera del C.d.A. che autorizzi un soggetto interno alla società alla partecipazione alla vendita in luogo del legale rappresentante e originale della procura speciale o copia autentica della procura generale rilasciate da questi attestanti i poteri del soggetto interno delegato (qualora dallo statuto non risultino già i necessari poteri)
- dichiarazione del coniuge ex art. 179 c.c. (obbligatoria nel caso di comunione dei beni se si intende escludere il bene dalla comunione)
- se l'Offerente è un minore:
 - o documento d'identità e codice fiscale del soggetto che agisce in suo nome;
 - o autorizzazione del Giudice tutelare

⁸ È sufficiente una semplice dichiarazione come la seguente: "il sottoscritto _____ dichiara di aver letto l'avviso di vendita e la perizia di stima della presente procedura e di essere edotto sui contenuti di tali documenti".

⁹ Nella forma dell'atto pubblico o della scrittura privata autenticata (art. 12 DM 32/2015)



Passo 6 – Riepilogo (firma)

Nel **Passo 6 - Riepilogo** vengono riportati in modalità *accordion* tutte le sezioni compilate relative alla Offerta telematica.

Si consiglia di procedere come segue:

- VERIFICARE** i dati inseriti aprendo le varie sezioni.
- STAMPARE** i dati del riepilogo cliccando sul bottone in alto a destra.
- FIRMARE** l'offerta con il proprio dispositivo di firma digitale.
- SPUNTARE** per l'accettazione le dichiarazioni presenti nell'ultimo riquadro per poter concludere la presentazione dell'offerta.
- CONFERMARE** l'offerta cliccando sul bottone verde di conferma.

⚠ Attenzione:

- è possibile apporre la firma **solo in modalità fuori linea** (la modalità in linea non risulta attiva).
- la firma digitale deve essere apposta con formato **.p7m**
-

Dopo la conferma viene visualizzato l'**esito Inserimento Offerta**. In esso si precisa che il recupero dell'offerta può essere fatto mediante il link (URL) sottostante. Si avvisa altresì che lo stesso link di recupero è stato inviato anche all'indirizzo PEC o PEOL indicato nell'offerta.

⚠ **Attenzione:** è consigliabile **stampare il pdf** o fare un **copia-incolla** sia dell'URL per il recupero dell'offerta che della **chiave di accesso** per il recupero dell'offerta.

Ministero della Giustizia
PORTALE DELLE
VENDITE PUBBLICHE

Inserimento Offerta

LOTTO N° 1225020 - BENI INCLUSI NEL LOTTO (1)

Rivedere le informazioni immesse e di inviarle al sistema mediante conferma senza sottoscrizione digitale, è consentito anche di apporre firma digitale sull'offerta compilata qualora il presentatore non si avvalga di PEC per la vendita telematica (casella di posta elettronica certificata richiesta dal soggetto che intende presentare l'offerta, le cui credenziali di accesso sono rilasciate, previa identificazione del richiedente, a norma dell'art.13 DM 32/2015).

D

A

B

C

E

Attenzione
Alla conferma dei dati verrà inviata un'email all'indirizzo nome.cognome@pec.it, verificare se è corretto prima di procedere, altrimenti tornare a modificarlo nel passo "2. Presentatore".
Firmare digitalmente l'offerta qualora non venga utilizzata per la trasmissione una PEC per la vendita telematica autorizzata dal gestore ai sensi del DM 32/2015.

Il Presentatore sotto la propria personale responsabilità e consapevole che in caso di mendaci dichiarazioni incorrerà nelle pene stabilite dal codice penale e dalle leggi speciali in materia, ai sensi degli artt. 19, 46 e 47 del d.p.r. 445/2000; consapevole delle sanzioni penali previste dall'art. 76 e delle conseguenze previste dall'art. 75 del medesimo d.p.r. per le ipotesi di falsità in atti e dichiarazioni mendaci ivi indicate, DICHIARA, ai fini della presentazione dell'offerta telematica, che gli Offerenti:

- non sono debitori esecutati, in caso di procedure esecutive relative a vendite immobiliari
- non sono in fase di procedure fallimentari
- non sono in liquidazione dei beni puri e semplici del debitore e che egli stesso.
- ha provveduto ad allegare i documenti ove richiesti e previsti dalla normativa (visura o certificato catastale, verbale assemblea di soci, procura, copia fideiussione)

< Indietro Firma Offerta Conferma Offerta e Procedi

Inserimento Offerta

✓ L'OFFERTA È STATA COMPILATA CORRETTAMENTE

Verificare che sia pervenuta mail alla casella di posta indicata per il recupero dell'offerta (██████████@pec.it) oppure scaricarla dalla url in basso, salvare il file .zip.p7m senza aprirlo, modificare il nome o firmarlo/inviarlo dal proprio indirizzo PEC all'indirizzo di posta elettronica certificata offertappv.dgsia@giustiziacert.it unitamente alla ricevuta del bollo scaricata dal Portale dei Servizi Telematici

URL PER IL RECUPERO DELL'OFFERTA TELEMATICA
<https://pvp.giustizia.it/pvp-offerta/r/197bcca:██████████11ec-8647-005056b1679c/1594674>

CHIAVE UNICA D'ACCESSO PER IL RECUPERO DELL'OFFERTA TELEMATICA DALL'URL SU INDICATO
165██████████196

Dichiaro, sotto mia responsabilità, di non essere tenuto a pagare il bollo per la presentazione dell'offerta in quanto esentato ai sensi del DPR 447/2000

Pagherò il bollo in autonomia e lo alleggerò all'email unitamente all'offerta

ATTENZIONE! Nel caso di mancato pagamento verranno attivate le procedure per il recupero coatto del bollo con aggravio di sanzioni di interessi.

Hash per il pagamento del bollo digitale dell'offerta
c=IGBzmRt/q6vwxA3JNTYf66UAChlgmkYKLQdIH54+

Stampa in PDF Esci

Spuntando la casella "Pagherò il bollo in autonomia e lo alleggerò all'email unitamente all'offerta" il sistema genera un **codice HASH** associato all'offerta stessa che dovrà essere utilizzato per il pagamento del bollo digitale.



Il pagamento del Bollo Digitale sul sito PST Giustizia

Il presentatore, di norma, è tenuto al pagamento del **Bollo Digitale di 16,00 euro**.

⚠ Attenzione: l'offerta è valida ed efficace anche senza bollo: tuttavia, se non pagato si incorre in procedure di recupero coatto, aggravii e sanzioni che **verranno trattenute dal deposito cauzionale** versato.

Come abbiamo visto nel passaggio precedente, il sistema ha generato un **codice HASH** che serve per abbinare il pagamento del bollo all'offerta presentata.

Pagherò il bollo in autonomia e lo allegherò all'email unitamente all'offerta

⚠ ATTENZIONE! Nel caso di mancato pagamento verranno attivate le procedure per il recupero coatto del bollo con aggravio di sanzioni di interessi.

ASTE
GIUDIZIARIE.it

Hash per il pagamento del bollo digitale dell'offerta
STOBGacWuQbSRyvINDUDgfly8Po6HzN+P0xH3rbfRjM=

Per pagare il bollo è necessario connettersi al sito pst.giustizia.it e dal menu **Servizi**

Servizi Online Uffici Giudiziari
Ministero della Giustizia

CERCA

Home Servizi Schede pratiche News Documenti

Ultime News

- 15/04/21 - Breve interruzione servizi PST per manutenzione straordinaria 16/04/2021 dalle ore 15.00 alle 18.00
- 15/04/21 - Dal 19 aprile 2021 a valore legale le comunicazioni e notificazioni telematiche di cancelleria degli Uffici del Giudice di pace di Corleone, Fondi, Larino, Lodi e Potenza. - settore civile
- 09/04/21 - Interruzione servizi informatici settore penale per modifiche correttive, migliorative ed evolutive nel distretto di Potenza e di Reggio Calabria

Tutte le news

Servizi

Servizi riservati Effettua Login

Consultazione registri
Informazioni sullo stato dei procedimenti e consultazione del fascicolo informatico.
Consultazione registri Corte di Cassazione

si accede alla sezione **“pagamento di bolli digitali”** con l'apposito bottone

Uffici giudiziari
Informazioni sui servizi telematici attivi presso gli Uffici Giudiziari. **Accedi**

Punti di accesso
Elenco pubblico dei punti di accesso. **Accedi**

Consultazione pubblica dei registri
Per accedere alle informazioni (visualizzate in forma anonima) sullo stato dei procedimenti. **Accedi**

Consultazione pubblica registri Corte di Cassazione
Consultazione pubblica registri Corte di Cassazione **Accedi**

Servizio online giudici di pace
Per consultare (in forma anonima) i procedimenti civili davanti al giudice di pace e utilità per la compilazione dei ricorsi. **Accedi**

Portale delle procedure concorsuali
Per informazioni sulle procedure concorsuali in atto. **Accedi**

Pagamento di bolli digitali **Accedi**

Pagamenti di marche da bollo digitali **Accedi**

Piattaforma e-learning **Accedi**

Link per la piattaforma di formazione del personale della Giustizia **Accedi**

All'interno della sezione si procede ad una Nuova Richiesta di pagamento cliccando sul relativo bottone **+ Nuova Richiesta di pagamento**

Nel modulo che si presenta occorre inserire i dati obbligatori contrassegnati dagli asterischi.



Guida alla compilazione dell'offerta telematica (rev.11 del 04/05/2022)

a cura dell'Associazione dei Professionisti delegati del Tribunale di Forlì
Pubblicazione ufficiale ad uso esclusivo personale - è vietata ogni

ripubblicazione o riproduzione a scopo commerciale - Aut. Min. Giustizia PDG 21/07/2009

Home » Servizi » Pagamento di bolli digitali » Pagamento nuovo bollo

Nuova richiesta pagamento

Tipologia * **Offerta per la partecipazione alla vendita - 16.00 euro**

Nominativo pagatore **Cognome Nome**

Codice fiscale* **CGNNMO00A01H501U**

- Dati opzionali pagatore

Indirizzo

Civico

Cap

Nazione

Località

Provincia* **FC**

Email

+ Dati versante (opzionale)

Importo (Es. 500.00) * **16.00**

Causale* : **Offerta per la partecipazione alla vendita - ES. 123/21 Lotto Unico**

Impronta del documento (codifica base64)* **FlWQArWN8PcjZX3koprYb8VqtYEBjybUA++iGXuLrXM=** Ne

È bene indicare nella causale la **procedura ed il lotto** per il quale è formulata l'offerta. L'**impronta del documento** corrisponde al **codice Hash** fornito dal sistema alla conferma dell'offerta (obbligatorio).

⚠ Attenzione: Alla generazione della richiesta viene fornito un **Identificativo univoco** che **deve essere salvato** per poter successivamente recuperare la ricevuta di pagamento.

Home » Servizi » Pagamento di bolli digitali » Invia richiesta di pagamento

Identificativo univoco: **50E000BLOVA2L5C64P89IZA7SBMFCR3T09H**

Tipologia pagamento **Offerta per la partecipazione alla vendita - 16.00 euro**

Importo **16.00**

Codice fiscale **CGNNMO00A01H501U**

⚠ Attenzione: è importante **salvare questo codice** perché non è possibile recuperare in altro modo la ricevuta.



All'invio della richiesta di pagamento si attiva la **procedura di pagamento** che potrà essere effettuato con carta di credito o bonifico bancario.



Una volta effettuato il pagamento si ritorna alla sezione principale per procedere al recupero della ricevuta telematica di pagamento.

Per fare questo, oltre al **codice fiscale**, occorre indicare il codice **Identificativo univoco** fornito prima del pagamento.

+ Nuova Richiesta di pagamento

Filtra per

Codice fiscale pagatore*

Identificativo pagamento (CRS)*

Esegui ricerca Pulisci

Identificativo pagamento	Data di creazione	Tipologia	Pagatore	Lista pagamenti	Totale	Stato	Richiesta	Ricevuta	Promemoria	Altri
54E000BLOV4G6L3RJ8FVRI4UR3UTUJOZX92	22/09/2020	Marca da Bollo Digitale PVG	<input type="text"/>	Offerta per la partecipazione alla vendita - es. 307/14 lotto 3	16.00	Disponibile				

Il file da allegare all'offerta è il documento in **formato PDF** denominato **Promemoria**.



Ricezione della e-mail con pacchetto offerta completa

Alla conferma dell'offerta il sistema invia al presentatore una mail, come quella sotto riportata, con allegato il **pacchetto offerta completo**.

La mail riporta nel testo:

- Il **link** ed il **codice** per scaricare il pacchetto offerta;
- Il codice hash per il pagamento del bollo digitale.

ASTE
GIUDIZIARIE.it

DA: email Portale Vendite
A: mailOfferente@ott.it
OGGETTO: PVP Giustizia - Riepilogo Offerta
CORPO mail 1:
ATTENZIONE: messaggio generato automaticamente - non rispondere !
Gentile <Nome> <Cognome> opp. Utente,
La informiamo che, in data <data>, sul Portale delle Vendite Pubbliche è stata compilata la Sua Offerta d'acquisto per il lotto <n.Lotto>
Per recuperare l'Offerta e/o effettuare il pagamento del relativo Bollo telematico utilizzi, entro 30 giorni dalla data udienza prevista per l'esperimento di vendita, il seguente link: <link>
Per accedere alla Sua Offerta utilizzi il seguente codice: <codice>
Cordiali saluti

PVP - Portale delle Vendite Pubbliche
realizzata dal Ministero della Giustizia - D.G.S.I.A.

ASTE
GIUDIZIARIE.IT

⚠ Attenzione: in questa fase è **IMPORTANTISSIMO**:

- scaricare in una cartella del proprio pc gli allegati facendo attenzione a **non rinominare e non aprire il pacchetto offerta** a pena della sua invalidazione;
- il **doppio salvataggio** del pacchetto offerta nel proprio pc determina l'**automatica modifica** del nome del file (con l'aggiunta di un numero progressivo: questa modifica comporta l'invalidazione del file; fare quindi attenzione a salvare una sola volta il pacchetto offerta;
- **NON utilizzare la funzione INOLTRA** ⁽¹⁰⁾ per inviare direttamente al Ministero la PEC ricevuta.

ASTE
GIUDIZIARIE.it

¹⁰ La funzione INOLTRA genera una cartella con all'interno tutti i file ricevuti ed in questo modo il pacchetto offerta, ancorché non modificato, diventa illeggibile per il sistema di controllo del Ministero



DEPOSITO DELL'OFFERTA: Invio della PEC con l'offerta al Ministero

Il deposito dell'offerta avviene con la ricezione da parte del Ministero del pacchetto offerta completo inviato con PEC dal Presentatore.

La PEC deve essere inviata all'indirizzo

offertapvp.dgsia@giustiziacert.it



La PEC deve contenere:

- (obbligatoriamente) il **pacchetto offerta completo** denominato "**offerta_**" seguito da **10 numeri** e dall'estensione "**zip.p7m**": ad esempio **offerta_1234567890.zip.p7m**.
- la **ricevuta telematica del pagamento del bollo** corrispondente al documento in **formato PDF** denominato **Promemoria** (vedi Pagamento del bollo digitale) ⁽¹¹⁾.



La ricevuta di avvenuta consegna della PEC attesta il momento del deposito dell'offerta.



¹¹ Come già indicato, la mancanza del bollo non è causa di invalidità dell'offerta ma comporterà la procedura di recupero da parte del Professionista delegato con addebito di sanzioni che saranno trattenute dal deposito cauzionale.



Gli errori più frequenti da evitare

Di seguito sono indicati gli **errori** più frequenti che determinano l'invalidità dell'offerta:

- il file contenente il Pacchetto offerta completo **NON DEVE essere aperto o rinominato**: queste azioni determinano l'invalidità del file che verrà scartato dal sistema;
- in fase di invio dell'offerta al Ministero attenzione a **NON ALLEGARE il file sbagliato** (ad esempio il file scaricato nel Passo 6 che deve essere firmato digitalmente o quello generato dalla firma digitale);
- **NON utilizzare la funzione "INOLTRA"** per inviare la PEC al Ministero: questa funzione determina spesso l'inserimento degli allegati in una cartella compressa rendendo illeggibile il file offerta al sistema che lo riceve.
- **ATTENZIONE al prezzo offerto**: un prezzo inferiore a quello minimo non è rilevato dal sistema che non controlla automaticamente questo campo.

Per **conoscere il motivo dell'eventuale scarto** occorre inviare una **specifico richiesta** all'indirizzo mail assistentatecnica@pvp.dgsia@giustizia.it indicando:

- indirizzo PEC del mittente/presentatore;
- la data dell'invio;
- l'oggetto della mail.

ASTE
GIUDIZIARIE.it

ASTE
GIUDIZIARIE.it

ASTE
GIUDIZIARIE.it

